



Die ganze Welt der BVG

Zahlenspiegel 2023

Überblick

 **Ca. 892 km²**
Fläche Berlins


 **Ca. 3,85 Mio.**
Einwohner*innen

 **916.000**
Abfahrten pro Tag

 **1.063.360**
Abonnt*innen


Fahrgastfahrten

 **492,1 Mio.**
U-Bahn


 **177,2 Mio.**
Straßenbahn

 **404,7 Mio.**
Omnibus inkl. Fähre


 **961,4 Mio.**
Unternehmensbezogene
Fahrgastfahrten (UBF)


 **87.873**
Zentraler Omnibusbahnhof (ZOB),
jährliche An- und Abfahrten

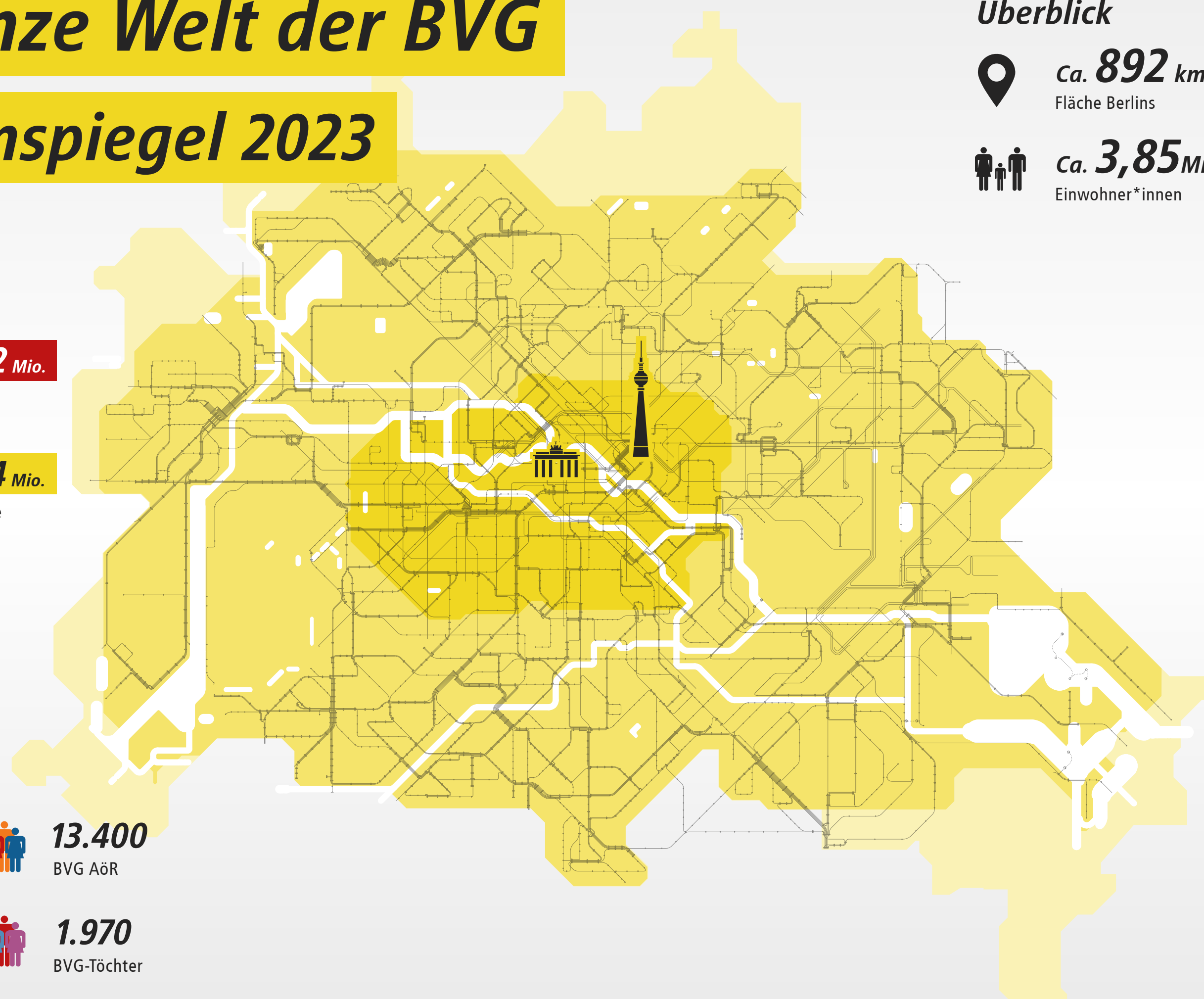
Beschäftigte

 **15.830**
Konzern, gesamt

 **13.400**
BVG AöR

 **460**
Auszubildende

 **1.970**
BVG-Töchter



Infrastruktur

Gleisanlagen (km)	835	Stellwerke	35
► Davon U-Bahn (km)	405	Anzahl E-Ladestationen	421
Davon Tunnelgleise (km)	300	URBANIS-Shops (BVG-Tochter)	428
Davon Viaduktgleise (km)	21	Liegenschaften	38
► Davon Straßenbahn (km)	430		
Weichen	1.726		
Gleichrichterwerke	123		

Service und Sicherheit



BVG-Verkaufsstellen	9	Fahrtreppen U-Bahn	400
Verkaufsautomaten	1.147	Personenaufzüge U-Bahn (gesamt)	191
Digitale Monitore	10.636	U-Bahnhöfe mit Personenaufzügen	135
► Davon mit Echtzeit- anzeige	8.562	U-Bahnhöfe mit Rampen	8
Fahrscheinentwerter	3.692	Notruf- u. Informationssäulen (U-Bahn)	570

Digitaler Service

Aufrufe BVG-Website p. a.	22.722.360
Umsatz Fahrscheinverkauf via Apps in EUR p. a.	105.042.945
Jelbi-App-Downloads seit 2. Q. 2019	556.283
Fahrinfo-App-Downloads seit 1. Q. 2014	7.200.000
Ticket-App-Downloads seit 1. Q. 2018	3.200.000





U-Bahn

Verkehrsnetz			Fahrzeugbestand	
Linienanzahl	9	8	Fahrzeuge, gesamt	1.258
Linienlänge (km)	155,4	145,8	► Davon Großprofil	778
Bahnhöfe			► Davon Kleinprofil	480
Mittlerer Bahnstabsabstand (km)	0,78			
Mittlere Beförderungsgeschwindigkeit (km/h)	30,4			

Straßenbahn

Verkehrsnetz			Fahrzeugbestand	
Linienanzahl	22	9	Fahrzeuge, gesamt	381
► Davon MetroLinien	9		► Davon Niederflurfahrzeuge, Einrichtungswagen	145
Linienlänge (km)	319	114	► Davon Niederflurfahrzeuge, Zweirichtungswagen	236
Richtungshaltestellen, Tag	814			
Mittlerer Haltestellenabstand (km)	0,5			
Mittlere Beförderungsgeschwindigkeit (km/h), Ist-Geschwindigkeit, montags–freitags, ohne Feiertage	17,5			

Omnibus

Verkehrsnetz			Fahrzeugbestand	
Linienanzahl	154	68	Fahrzeuge, gesamt	1.510
► Davon MetroLinien	19		► Davon Doppeldecker	113
► Davon ExpressBuslinien	13		► Davon Eindecker	315
Linienlänge (km)	1.804,9	906,5	► Davon Gelenkbusse	922
Richtungshaltestellen, Tag	6.619		► Davon Sonderwagen	22
Mittlerer Haltestellenabstand (km)	0,46		► Davon Elektrobusse	138
Mittlere Beförderungsgeschwindigkeit (km/h), Ist-Geschwindigkeit, montags–freitags, ohne Feiertage	17,9			

Fähre

Verkehrsnetz	
Linienanzahl	6
► Davon Saisonfähren (März–Oktober)	2
► Davon Saisonfähren (Mai–Oktober)	1

Jelbi

Anzahl der Sharing-Standorte	79
Verfügbare Fahrzeuge in der App	60.000

Impressum

Berliner Verkehrsbetriebe (BVG), Anstalt des öffentlichen Rechts,
 Unternehmenskommunikation, Holzmarktstraße 15–17, 10179 Berlin
www.BVG.de | info@bvg.de
 Konzept und Gestaltung: BBDO GmbH
 Redaktionsschluss: April 2023