



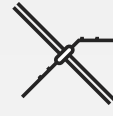
Die ganze Welt der BVG


Zahlenspiegel 2022

Überblick

 ca. **892 km²**
Flächengröße Berlins


 ca. **3,78 Mio.**
Einwohner*innen

 **925.000**
Abfahrten pro Tag


 **868.660**
Abonnt*innen


Fahrgastfahrten

 **359,0 Mio.**
U-Bahn

 **131,8 Mio.**
Straßenbahn


 **307,8 Mio.**
Omnibus inkl. Fähre

 **67.683**
Fahrten BerlKönig


 **46.968**
Zentraler Omnibusbahnhof (IOB)
jährliche An- und Abfahrten


 **715,0 Mio.**
Unternehmensbezogene
Fahrgastfahrten (UBF)

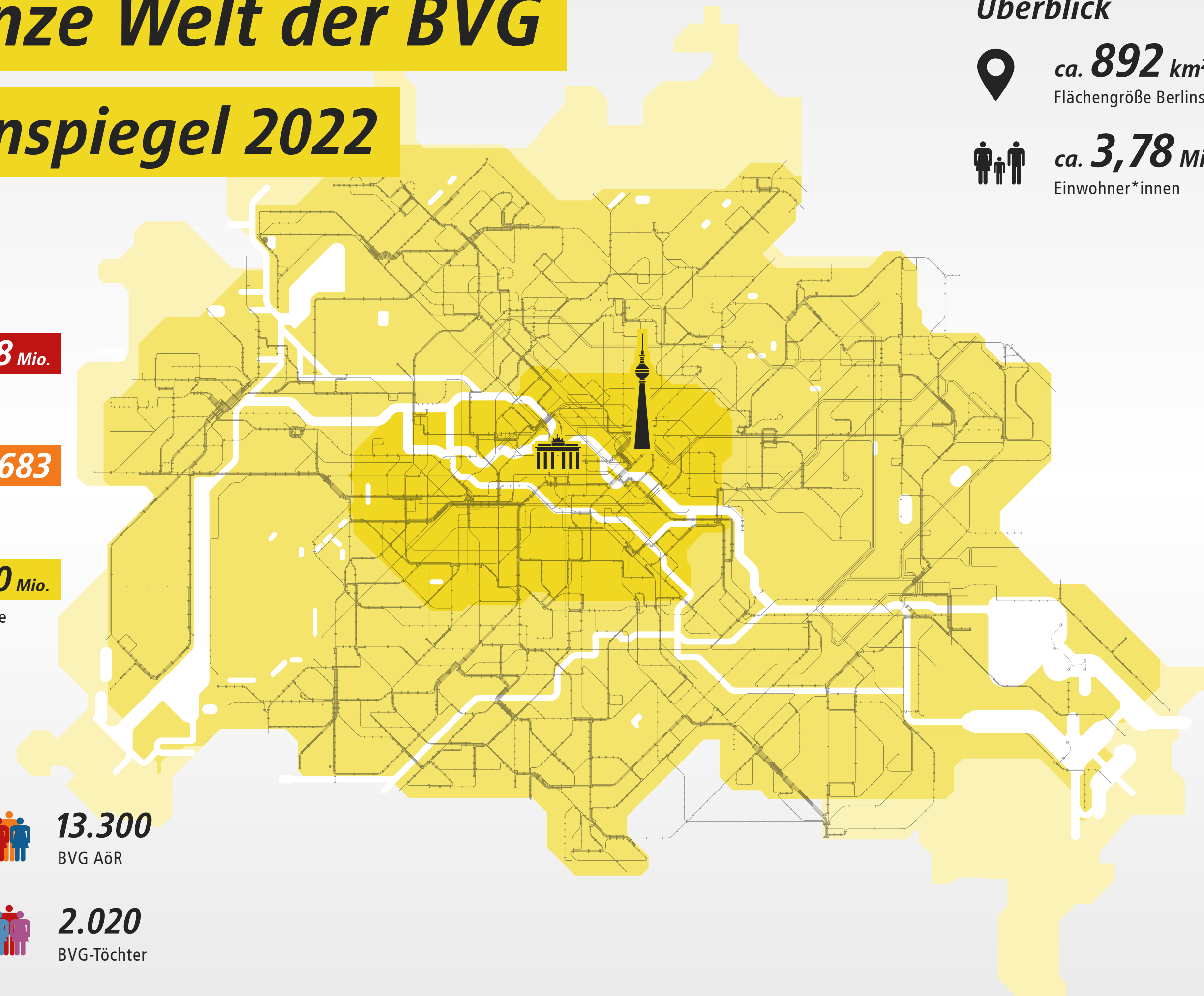
Beschäftigte

 **15.800**
Konzern gesamt

 **13.300**
BVG AöR

 **480**
Auszubildende

 **2.020**
BVG-Töchter



Infrastruktur

| | | | |
|------------------------|--------------|-----------------------------|------------|
| Gleisanlagen in km | 836 | Stellwerke | 36 |
| ► davon U-Bahn km | 405 | Anzahl e-Ladestationen | 375 |
| Tunnelgleise km | 300 | URBANIS-Shops (BVG-Tochter) | 440 |
| Viaduktgleise km | 21 | Liegenschaften | 38 |
| ► davon Straßenbahn km | 31 | | |
| Weichen | 1.705 | | |
| Gleichrichterwerke | 123 | | |

Service und Sicherheit



| | | | |
|-------------------------------|---------------|--|------------|
| BVG-Verkaufsstellen | 9 | Fahrtreppen U-Bahn | 400 |
| Verkaufsautomaten | 1.164 | Personenaufzüge U-Bahn (gesamt) | 186 |
| digitale Monitore | 10.404 | U-Bahnhöfe mit Personenaufzügen | 133 |
| ► davon mit Echtzeit Anzeiger | 8.330 | U-Bahnhöfe mit Rampen | 8 |
| Fahrscheinwerter | 3.692 | Notruf- u. Informationssäulen (U-Bahn) | 570 |

Digitaler Service

| | |
|-------------------------------------|-------------------|
| Aufrufe BVG-Website | 18.275.000 |
| Jelbi-App Downloads | 334.000 |
| Fahrinfo-App Downloads | 5.855.000 |
| Ticket-App Downloads | 1.713.000 |
| Verkauf Fahrscheine via Apps in EUR | 74.700.000 |





U-Bahn

| Verkehrsnetz | Fahrzeugbestand | |
|---|--|--|
| |  |  |
| Linienanzahl | 9 | 8 |
| Linienlänge (km) | 155,4 | 145,8 |
| Bahnhöfe | 175 | |
| mittlerer Bahnhofsabstand (km) | 0,78 | |
| mittlere Beförderungsgeschwindigkeit (km/h) | 30,5 | |

| Fahrzeugbestand | |
|---------------------|-------|
| Fahrzeuge gesamt | 1.266 |
| ▸ davon Großprofil | 778 |
| ▸ davon Kleinprofil | 488 |

Straßenbahn

| Verkehrsnetz | Fahrzeugbestand | |
|---|--|--|
| |  |  |
| Linienanzahl | 22 | 9 |
| ▸ davon MetroLinien | 9 | |
| Linienlänge (km) | 312 | 114 |
| Richtungshaltestellen Tag | 814 | |
| mittlerer Haltestellenabstand (km) | 0,5 | |
| mittlere Beförderungsgeschwindigkeit (km/h) | 17,6 | |

| Fahrzeugbestand | |
|-----------------------------|-----|
| Fahrzeuge gesamt | 372 |
| ▸ davon Niederflurfahrzeuge | 145 |
| ▸ davon Einrichtungswagen | 227 |
| ▸ davon Niederflurfahrzeuge | |
| ▸ davon Zweirichtungswagen | |

Omnibus

| Verkehrsnetz | Fahrzeugbestand | |
|---|--|--|
| |  |  |
| Linienanzahl | 165 | 69 |
| ▸ davon MetroLinien | 19 | |
| ▸ davon ExpressBuslinien | 13 | |
| Linienlänge (km) | 1.798,1 | 920,1 |
| Richtungshaltestellen Tag | 6.589 | |
| mittlerer Haltestellenabstand (km) | 0,46 | |
| mittlere Beförderungsgeschwindigkeit (km/h) | 17,9 | |

| Fahrzeugbestand | |
|----------------------|-------|
| Fahrzeuge gesamt | 1.572 |
| ▸ davon Doppeldecker | 153 |
| ▸ davon Eindecker | 336 |
| ▸ davon Gelenkbusse | 922 |
| ▸ davon Sonderwagen | 23 |
| ▸ davon Elektrobusse | 138 |

Fähre

| Verkehrsnetz | |
|-------------------------------------|---|
| Linienanzahl | 6 |
| ▸ davon Saisonfähren (März–Oktober) | 2 |
| ▸ davon Saisonfähren (Mai–Oktober) | 1 |

Impressum
 Berliner Verkehrsbetriebe (BVG), Anstalt des öffentlichen Rechts
 Kommunikation (IPLZ 11540), 10096 Berlin
 BVG.de | info@bvg.de
 Stand: 31.12.2021, 1. Auflage