




# Die ganze Welt der BVG


## Zahlenspiegel 2022

### Überblick

 ca. **892 km<sup>2</sup>**  
Flächengröße Berlins


 ca. **3,78 Mio.**  
Einwohner\*innen

 **925.000**  
Abfahrten pro Tag


 **868.660**  
Abonnt\*innen


### Fahrgastfahrten

 **359,0 Mio.**  
U-Bahn

 **131,8 Mio.**  
Straßenbahn


 **307,8 Mio.**  
Omnibus inkl. Fähre

 **67.683**  
Fahrten BerlKönig


 **46.968**  
Zentraler Omnibusbahnhof (IOB)  
jährliche An- und Abfahrten


 **715,0 Mio.**  
Unternehmensbezogene  
Fahrgastfahrten (UBF)

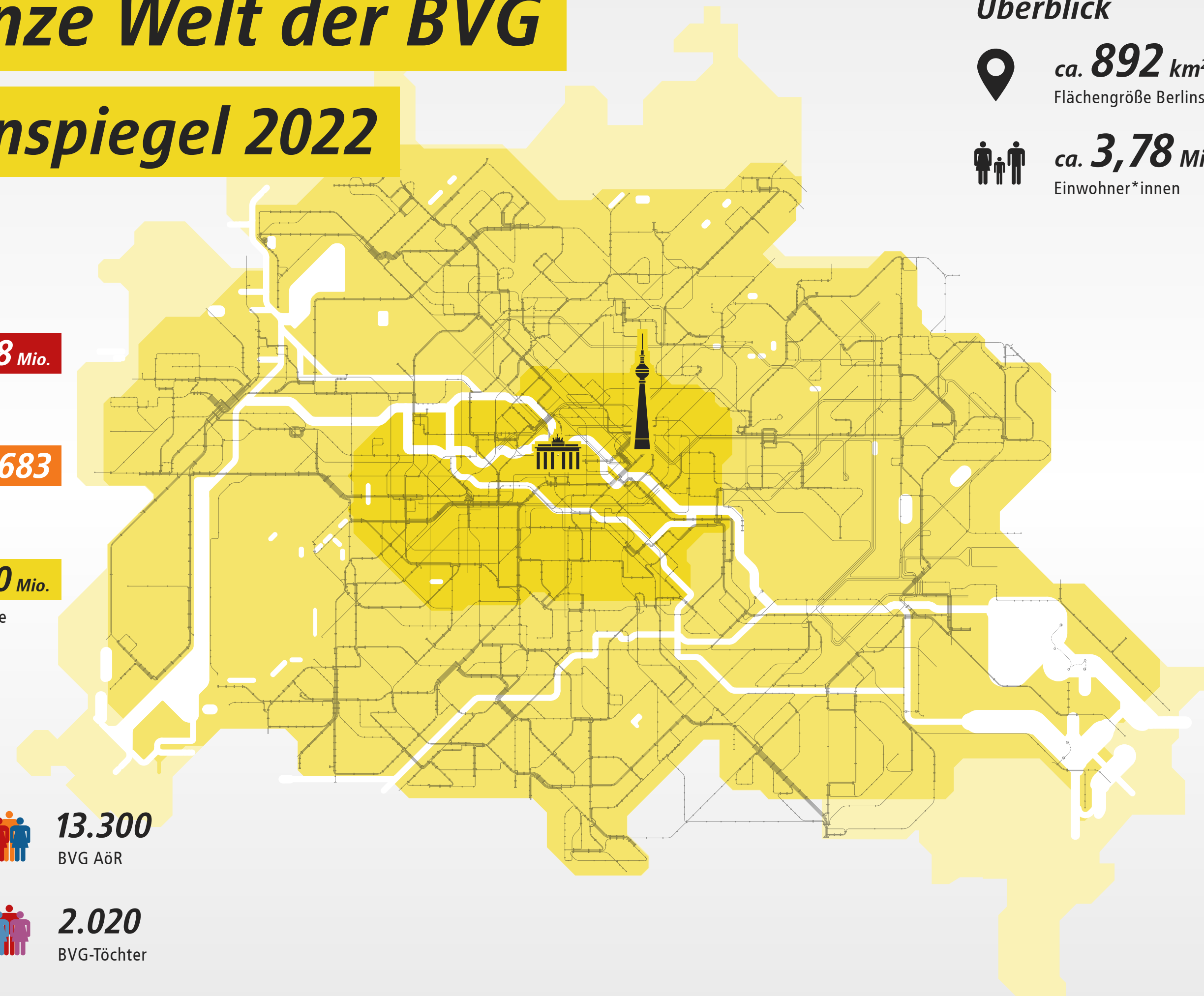
### Beschäftigte

 **15.800**  
Konzern gesamt

 **13.300**  
BVG AöR

 **480**  
Auszubildende

 **2.020**  
BVG-Töchter



### Infrastruktur

Gleisanlagen in km	<b>836</b>	Stellwerke	<b>36</b>
► davon U-Bahn km	<b>405</b>	Anzahl e-Ladestationen	<b>375</b>
Tunnelgleise km	<b>300</b>	URBANIS-Shops (BVG-Tochter)	<b>440</b>
Viaduktgleise km	<b>21</b>	Liegenschaften	<b>38</b>
► davon Straßenbahn km	<b>31</b>		
Weichen	<b>1.705</b>		
Gleichrichterwerke	<b>123</b>		

### Service und Sicherheit

BVG-Verkaufsstellen	<b>9</b>	Fahrtreppen U-Bahn	<b>400</b>
Verkaufsautomaten	<b>1.164</b>	Personenaufzüge U-Bahn (gesamt)	<b>186</b>
digitale Monitore	<b>10.404</b>	U-Bahnhöfe mit Personenaufzügen	<b>133</b>
► davon mit Echtzeit Anzeiger	<b>8.330</b>	U-Bahnhöfe mit Rampen	<b>8</b>
Fahrscheinrentner	<b>3.692</b>	Notruf- u. Informationssäulen (U-Bahn)	<b>570</b>

### Digitaler Service

Aufrufe BVG-Website	<b>18.275.000</b>
Jelbi-App Downloads	<b>334.000</b>
Fahrinfo-App Downloads	<b>5.855.000</b>
Ticket-App Downloads	<b>1.713.000</b>
Verkauf Fahrscheine via Apps in EUR	<b>74.700.000</b>



U-Bahn		Fahrzeugbestand	
Verkehrsnetz			
Linienanzahl	9	8	
Linienlänge (km)	155,4	145,8	
Bahnhöfe	175		
mittlerer Bahnhofsabstand (km)	0,78		
mittlere Beförderungsgeschwindigkeit (km/h)	30,5		
Fahrzeuge gesamt	1.266		
	▸ davon Großprofil	778	
	▸ davon Kleinprofil	488	

Straßenbahn		Fahrzeugbestand	
Verkehrsnetz			
Linienanzahl	22	9	
▸ davon MetroLinien	9		
Linienlänge (km)	312	114	
Richtungshaltestellen Tag	814		
mittlerer Haltestellenabstand (km)	0,5		
mittlere Beförderungsgeschwindigkeit (km/h), Ist-Geschwindigkeit, Montag-Freitag, ohne Feiertage	17,6		
Fahrzeuge gesamt	372		
	▸ davon Niederflurfahrzeuge	145	
	▸ davon Niederflurfahrzeuge Einrichtungswagen	227	
	▸ davon Niederflurfahrzeuge Zweirichtungswagen		

Omnibus		Fahrzeugbestand	
Verkehrsnetz			
Linienanzahl	165	69	
▸ davon MetroLinien	19		
▸ davon ExpressBuslinien	13		
Linienlänge (km)	1.798,1	920,1	
Richtungshaltestellen Tag	6.589		
mittlerer Haltestellenabstand (km)	0,46		
mittlere Beförderungsgeschwindigkeit (km/h), Ist-Geschwindigkeit, Montag-Freitag, ohne Feiertage	17,9		
Fahrzeuge gesamt	1.572		
	▸ davon Doppeldecker	153	
	▸ davon Eindecker	336	
	▸ davon Gelenkbusse	922	
	▸ davon Sonderwagen	23	
	▸ davon Elektrobusse	138	

Fähre	
Verkehrsnetz	
Linienanzahl	6
▸ davon Saisonfähren (März–Oktober)	2
▸ davon Saisonfähren (Mai–Oktober)	1

**Impressum**  
 Berliner Verkehrsbetriebe (BVG), Anstalt des öffentlichen Rechts  
 Kommunikation (IPLZ 11540), 10096 Berlin  
 BVG.de | info@bvg.de  
 Stand: 31.12.2021, 1. Auflage